ŘEZ A-A´

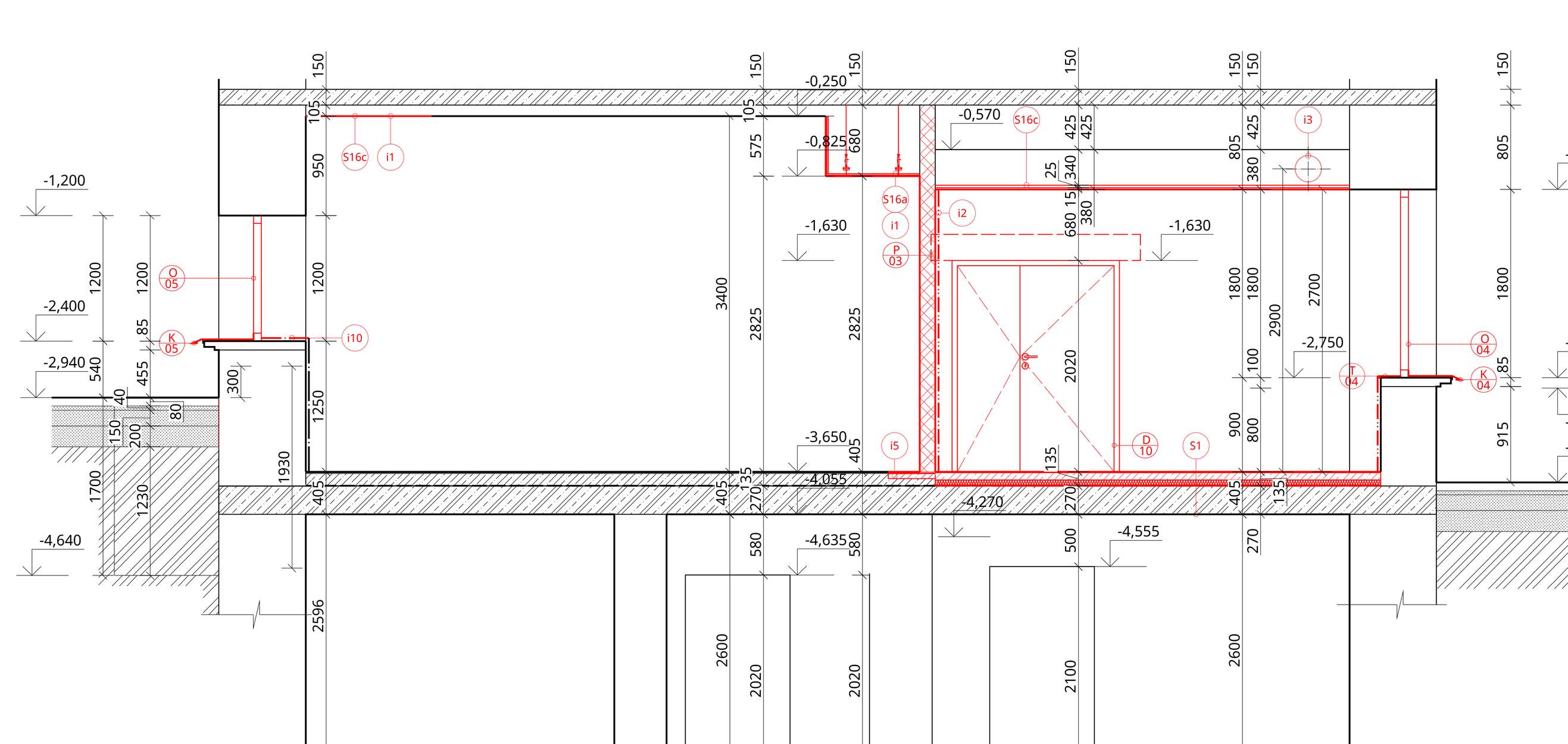

SEVEROZÁPADNÍ POHLED

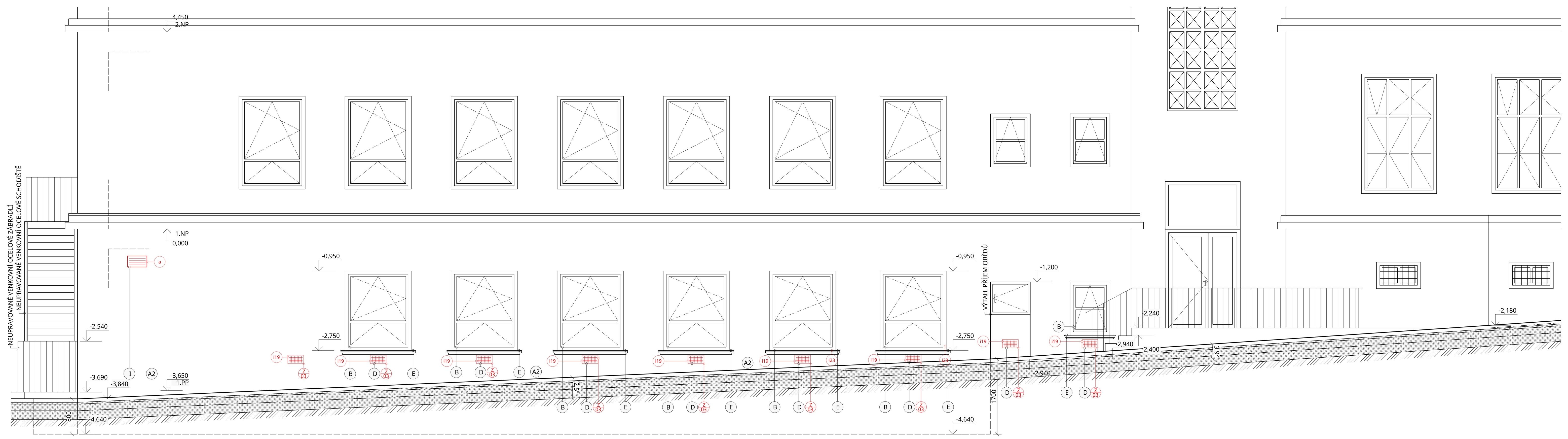

JIHOVÝCHODNÍ POHLED A ŘEZ B-B´

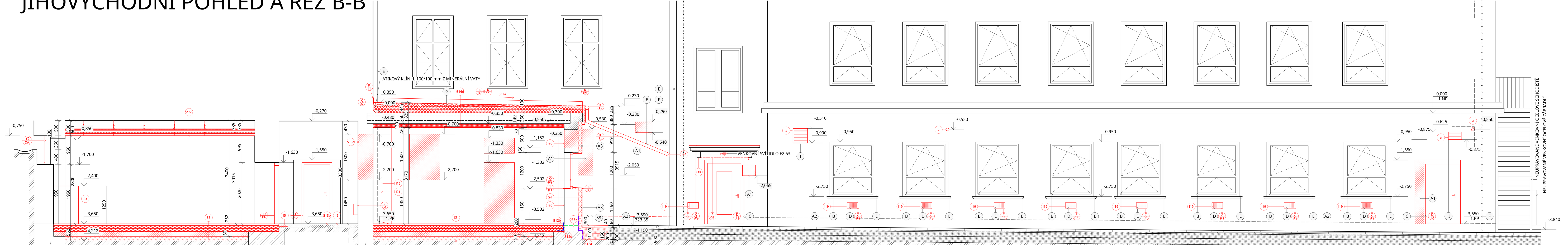

SEVEROVÝCHODNÍ POHLED

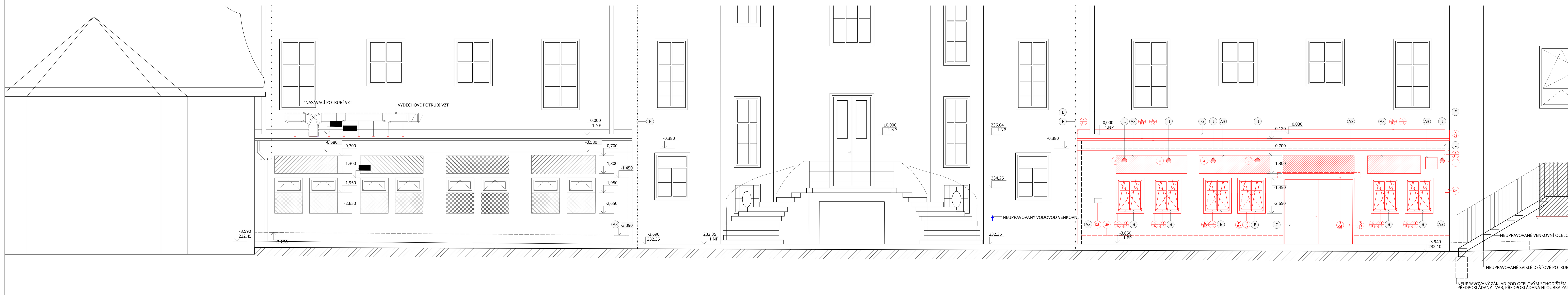

i19 OCELOVÝCH VĚTRACÍCH MŘÍŽEK NA FASÁDĚ S OCELOVÝM RÁMEM A vč. VŠECH SOUČÁSTÍ, ROZMĚR 360/190 mm, MNOŽSTVÍ 18 ks; SOUČASNĚ ODSTRANĚNÍ OCELOVÝCH VZT VĚTRACÍCH MŘÍŽEK NA FASÁDĚ S OCELOVÝM RÁMEM A vč. VŠECH SOUČÁSTÍ, ROZMĚR 1ks 550/350mm, 1ks 430/350mm; SOUČASNĚ ODSTRANĚNÍ OCELOVÉHO VENTILÁTORU NA FASÁDĚ vč. SOUČÁSTÍ ROZMĚR 400/400 mm

i21 NOVĚ NAVRŽENÉ PŘEDSAZENÉ SÁDROKARTONOVÉ STĚNY PŘED SVISLÝM ODPADNÍM DEŠŤOVÝM POTRUBÍM Ø 150 mm, NOSNÉ TENKOSTĚNNÉ OCELOVÉ PROFILY 50/75/100 mm S JEDNOSTRANNÝM OPLÁŠTĚNÍM tj. SÁDROKARTONOVÁ DESKA tl. 12,5 mm, VE VLHKÝCH MÍSTNOSTECH SE ZVÝŠENOU ODOLNOSTÍ VŮČI VLHKÉMU PROSTŘEDÍ S RELATIVNÍ VLHKOSTÍ DO 75 %, TŘÍDA REAKCE NA OHEŇ A2-s1, TŘÍDA PRO HOŘÍCÍ KAPKY A ČÁSTICE d_0, λ=0,25 W/mK, UPEVNĚNÉ K OCELOVÝM PROFILŮM POMOCÍ SAMOŘEZNÝCH ŠROUBŮ, OPATŘENÉ PENETRACÍ A 2x MALBOU V ODSTÍNU RAL 9010 BÍLÁ popř. DLE GRAFICKÉ ČÁSTI OPATŘENÉ OBLOŽENÍM

i24 NOVĚ NAVRŽENÉ SVISLÉ A NÁSLEDNĚ ŠIKMÉ ODPADNÍ DEŠŤOVÉ POTRUBÍ SVÁDĚJÍCÍ VODU ZE STŘECHY SEVEROZÁPADNÍ PŘÍSTAVBY BUDE NAPOJENO NA STÁVAJÍCÍ NEUPRAVOVANÉ SVISLÉ ODPADNÍ DEŠŤOVÉ POTRUBÍ NA JIHOZÁPADNÍ FASÁDĚ

i25 NA PODLAZE V INTERIÉRU V PRUHU NA ŠÍŘKU VRAT A NA CELOU DÉLKU MÍSTNOSTI BUDE PROVEDEN ZVÝRAZNĚNÝ PRUH Z PVC DLAŽBY, A TO V DEZÉNU KŮŽE, ODSTÍN GRAFIT

i26 V MÍSTNOSTI P1.25 BUDOU POVRCHY STĚN U OKENNÍCH VÝPLNÍ BEZ DŘEVĚNÉHO OPATŘENY OMYVATELNÝM, ODOLNÝM NÁTĚREM V ODSTÍNU SVĚTLE ŠEDÁ, PŘEDPOKLÁDÁ SE EPOXIDOVÝ NÁTĚR

i28 STÁVAJÍCÍ ELEKTRO SPÍNAČE UMÍSTĚNÉ NA FASÁDĚ PŘÍSTAVBY BUDOU ODSTRANĚNY A PRODLOUŽENY NA LÍC NOVÉ FASÁDY Z ETICS vč. OSAZENÍ NOVÝCH ELEKTRO SPÍNAČŮ PODLE STÁVAJÍCÍCH; V PŘÍPADĚ NEVYUŽÍVÁNÍ SPÍNAČŮ BUDOU ZCELA ZRUŠENY.

i29 NAD UPRAVENÝ TERÉN min. 300 mm BUDE VYTAŽENA
- 2x SBS ASFALTOVÝ MODIFIKOVANÝ PÁS tl. 2x 4 mm viz S4
- ZATEPLENÍ Z XPS tl. 140 mm, KTERÉ JE SOUČÁSTÍ KONTAKTNÍHO ZATEPLOVACÍHO SYSTÉMU ETICS viz S4
- ARMOVACÍ STĚRKA OPATŘENÁ SYSTÉMOVOU HYDROIZOLAČNÍ STĚRKOU NA ORGANICKÉ BÁZI viz TZ

i30 PRVNĚ ODSTRAŇOVÁNÍ A POTÉ I OSAZOVÁNÍ PŘEKLADŮ BUDE PROBÍHAT OPATRNĚ VŮČI ZDOBNÝM KONZOLÁM NADDVEŘNÍ ŘÍMSY, POKUD BUDOU KONZOLY OSAZENÍM PŘEKLADU PORUŠENY, BUDOU ZHOTOVENY NOVÉ ODLITKY TOTOŽNÝCH KONZOL RESTAURÁTORSKOU FIRMOU A ZNOVU OSAZENY.

i31 NOVÁ HLINÍKOVÁ REVIZNÍ DVÍŘKA DO SDK PŘEDSTĚNY ROZMĚRŮ 300x300 mm 1 Ks, 500x500 mm 1 Ks

POZNÁMKY
- TEXTOVÁ ČÁST JE NEDÍLNOU SOUČÁSTÍ PROJEKTOVÉ DOKUMENTACE
- PŘED ZAPOČETÍM REALIZACE A V PRŮBĚHU REALIZACE BUDOU PŘED ZAPOČETÍM DALŠÍ UCELENÉ ČÁSTI OVĚŘENY VŠECHNY NEZBYTNÉ KÓTY, VŠECHNY ROZDÍLY OPROTI PROJEKTOVÉ DOKUMENTACI, KTERÉ BUDOU PŘI STAVBĚ ZJIŠTĚNY, BUDOU NEPRODLENĚ SDĚLENY PROJEKTANTOVI.
- PROJEKTANT PŘI NÁVRHU, VÝPOČTU A VYPRACOVÁNÍ PROJEKTOVÉ DOKUMENTACE PŘEDPOKLÁDAL, ŽE STAVBA BUDE PROVÁDĚNA DLE PLATNÝCH NOREM ČSN. NEDODRŽENÍM PLATNÝCH NOREM PŘI PROVÁDĚNÍ ZNAMENÁ, ŽE STAVBA NENÍ PROVÁDĚNA V SOULADU S TOUTO DOKUMENTACÍ. PŘI NEDODRŽENÍ VŠECH PLATNÝCH NOREM, PROJEKTANT NEBERE ZA TAKTO ZHOTOVENOU STAVBU ZÁRUKU.
- POŽÁRNĚ BEZPEČNOSTNÍ ŘEŠENÍ NUTNO REALIZOVAT DLE NÁVRHU ČÁSTI PD D.1.3 PBŘ.
- PROJEKT V CELÉM SVÉM ROZSAHU PŘEDPOKLÁDÁ POUŽITÍ SYSTÉMOVÝCH CERTIFIKOVANÝCH VÝROBKŮ.
- VEŠKERÉ VIDITELNÉ PRVKY PRVKY BUDOU V RÁMCI REALIZACE VZORKOVÁNY A PÍSEMNĚ ODSOUHLASENY INVESTOREM.

LEGENDA POVRCHŮ

(A1) NOVĚ NAVRŽENÁ VNĚJŠÍ SILIKONOVÁ OMÍTKA VIZ S17

(A2) NEUPRAVOVANÁ SOUČASNÁ VÁPENOCEMENTOVÁ VNĚJŠÍ OMÍTKA

(A3) NOVĚ NAVRŽENÁ TENKOVRSTVÁ SILIKONOVÁ OMÍTKA SOUČÁSTÍ KONTAKTNÍHO ZATEPLOVACÍHO SYSTÉMU ETICS, tj. SILIKONOVĚ PRYSKYŘIČNÁ PROBARVOVANÁ TENKOVRSTVÁ OMÍTKA, STRUKTURA ROZTÍRANÁ, ZRNO 1,5 mm, ARMOVANÁ VLÁKNY ZABRAŇUJÍCÍ MIKROTRHLINÁM A S OBSAHEM SILIKONOVÉ PRYSKYŘICE A SE ZAPOUZDŘENÝM OCHRANNÝM FILMEM
DO VÝŠKY 300 mm NAD TERÉNEM A 800 mm POD TERÉNEM ETICS S XPS tl. 140 mm, OD VÝŠKY 300 mm NAD TERÉNEM S MINERÁLNÍ VATOU tl.140 mm viz S4

(B) OKENNÍ VÝPLNĚ DŘEVĚNÉ, ČLENĚNÍ DLE KŘÍDEL NEBO S HORIZONTÁLNÍM MEZISKELNÍM ČLENĚNÍM VE DVOU ÚROVNÍ, OTVÍRAVĚ SKLOPNÉ, S MIKROVENTILACÍ, ČIRÉ IZOLAČNÍ TROJSKLO Uw = max. 0,7 W/(m²K), Z ČTYŘVRSTVÝCH LEPENÝCH HRANOLŮ (PŘÍRODNÍ SMRKOVÉ DŘEVO), Z INTERIÉRU ČTYŘVRSTVÝ NÁTĚR ODSTÍN BÍLÁ RAL 9016, Z EXTERIÉRU ČTYŘVRSTVÝ NÁTĚR ODSTÍN HNĚDÁ RAL 8025, VNĚJŠÍ PARAPET POPLASTOVANÝ POZINKOVANÝ PLECH tl. min. 0,6 mm viz VÝPIS KLEMPÍŘSKÝCH PRVKŮ, dle Výpisu S HORIZONTÁLNÍMI ŽALUZIEMI NA VNITŘNÍM OKNĚ ZE STRANY INTERIÉRU

(C) DVEŘNÍ VÝPLŇ DŘEVĚNÁ, OTOČNÉ, Z ČTYŘVRSTVÉHO LEPENÉHO PROFILU (PŘÍRODNÍ SMRKOVÉ DŘEVO), POKUD JSOU S ČÁSTEČNÝM PROSKLENÍM, JE NAVRŽENO ČIRÉ IZOLAČNÍ TROJSKLO, BEZPEČNOSTNÍ ZASKLENÍ OD VÝŠKY 400 mm, Z EXTERIÉRU ČTYŘVRSTVÝ NÁTĚR ODSTÍN HNĚDÁ RAL 8025, ELEKTROMECHANICKÝ SAMOZAMYKACÍ ZÁMEK S PANIKOVOU FUNKCÍ ZE STRANY ÚNIKU

(D) VĚTRACÍ MŘÍŽKY OCELOVÉ ROZMĚR 300/150 mm viz Z.03, LAKOVANÝ POZINKOVANÝ PLECH, POPLASTOVANÝ (LAKOVANÝ) POVRCH VRSTVOU POLYESTEROVÉHO NÁSTŘIKU, ODSTÍN DLE SOUČASNÉHO STAVU, PŘEDPOKLÁDÁ SE ODSTÍN RAL 8025 HNĚDÁ

(E) KLEMPÍŘSKÉ PRVKY tzn. STŘEŠNÍ ŽLAB, SVISLÉ ODPADNÍ DEŠŤOVÉ POTRUBÍ, PARAPETY, PROVEDENY Z LAKOVANÉHO POZINKOVANÉHO PLECHU tl. 0,6 mm, UKONČUJÍCÍ PROFILY STŘEŠNÍ KRYTINY POVRCH POPLASTOVANÝ (LAKOVANÝ) VRSTVOU POLYESTEROVÉHO NÁSTŘIKU, V ODSTÍNU DLE SOUČASNÉHO STAVU, PŘEDPOKLÁDÁ SE HNĚDÁ RAL 8025

(F) SVODY JÍMACÍ SOUSTAVY, DOČASNĚ DEMONTOVANOU ČÁST SVODU UMÍSTĚNÉHO NA PLOCHÉ STŘEŠE ZNOVU ZPĚTNĚ OSADIT, OSTATNÍ SVODY BLESKOSVODNÉ SOUSTAVY BEZ ÚPRAV

(G) NOVĚ NAVRŽENÁ STŘEŠNÍ KRYTINA PŘÍSTAVKŮ, SVRCHNÍ HYDROIZOLAČNÍ VRSTVA UV STABILNÍ TERMOPLASTICKÁ PVC FOLIE NA BÁZI mPVC S PES VÝZTUŽNOU VLOŽKOU tl. 1,5 mm, ODSTÍN DLE VZORKOVÁNÍ, PŘEDPOKLÁDÁ SE ODSTÍN ŠEDÁ

(H) DVEŘNÍ VÝPLŇ PLECHOVÁ, KŘÍDLO OTOČNÉ, PLNÉ, RÁM KŘÍDLA Z OCELOVÉHO UZAVŘENÉHO PROFILU S VLOŽENOU TEPELNOU IZOLACÍ Z MINERÁLNÍ VATY, OBOUSTRANNÉ OPLÁŠTĚNÍ OCELOVÝM POZINKOVANÝM PLECHEM, POVRCHOVÁ ÚPRAVA KOMAXIT V ODSTÍNU RAL 7042 ŠEDÁ

(I) VZDUCHOTECHNICKÉ MŘÍŽKY NA FASÁDĚ 5 ks Ø160 mm, 2 ks 440/250 mm, 1 ks 480/480 mm viz D.1.4.2, ODSTÍN PŘEDPOKLAD HNĚDÁ RAL 8025

(J) VENKOVNÍ VZDUCHOTECHNICKÉ POTRUBÍ PODROBNĚ viz D.1.4.2, SOUČÁSTÍ UTĚSŇUJÍCÍ LEM V PROSTUPU POTRUBÍ STŘEŠNÍM PLÁŠTĚM viz K.08

VŠECHNY ODSTÍN VIDITELNÉ NA FASÁDĚ BUDOU NEJPRVE ODSOUHLASENY ODBOREM PAMÁTKOVÉ PÉČE, TDI, AD A INVESTOREM !

LEGENDA ZNAČENÍ

- UPRAVOVANÉ PROSTORY OBJEKTU SO.01.3 STAVEBNÍ ÚPRAVY SUTERÉNU
- UPRAVOVANÉ PROSTORY OBJEKTU SO.01.1 ROBOTÁRNA
- STÁVAJÍCÍ KONSTRUKCE, ČÁSTI, VYBAVENÍ, PRVKY APOD.
- NOVĚ NAVRŽENÉ ČÁSTI, KONSTRUKCE, VYBAVENÍ, PRVKY apod.
- NEŘEŠENÁ ČÁST
- NEUPRAVOVANÉ ČÁSTI, KONSTRUKCE, VYBAVENÍ, PRVKY apod.
- VYZDÍVKY STĚN Z PÓROBETONOVÝCH TVÁRNIC, ROZMĚRY DLE GRAFICKÉ ČÁSTI, PŘEDPOKLÁDANÝ ROZMĚR 599×249×375 mm, PEVNOST V TLAKU 2,2 N/mm^2, U=0,213 W/m2.K, λ=0,083 W/m.K, Rw=39 dB, REAKCE NA OHEŇ A1, REI 180, 300 kg/m^3, NA TENKOVRSTVOU ZDÍCÍ MALTU PEVNOSTI 5 MPa, VZHLEDEM K RŮZNÝM TLOUŠŤKÁM A ROZMĚRŮM VYZDÍVEK JE NUTNO TVAROVKY ROZMĚROVĚ UPRAVIT EV. VYUŽÍT JINOU TLOUŠŤKU TVAROVEK DLE SORTIMENTU TRHU.
- NOVĚ NAVRŽENÉ VNITŘNÍ NENOSNÉ STĚNY tl. 150 mm Z PÓROBETONOVÝCH TVAROVEK, ROZMĚRY 599×249×150mm, PEVNOST V TLAKU 2,8 N/mm^2, Rw=41 dB, REAKCE NA OHEŇ A1, REI 180, 500 kg/m^3, NA TENKOVRSTVOU ZDÍCÍ MALTU PEVNOSTI 5 MPa
- KONTAKTNÍ ZATEPLOVACÍ SYSTÉM ETICS S MINERÁLNÍ VATOU tl.140 mm, NA NADPRAŽÍ A OSTĚNÍ tl. 30 mm, λ=0,038 W/m.K, TŘÍDA REAKCE NA OHEŇ A1, PEVNOST V TAHU 40 kPa, viz S4
- KONTAKTNÍ ZATEPLOVACÍ SYSTÉM ETICS S XPS tl. 140 mm NA SOKLOVOU ČÁST ZATEPLOVACÍHO SYSTÉMU A ZÁROVEŇ POD ÚROVEŇ TERÉNU min. 600 mm viz grafická část, λ=0,035 W/m.K, TŘÍDA REAKCE NA OHEŇ E, PEVNOST V TAHU 40 kPa, 25 kg/m3 viz S4
- NOVĚ NAVRŽENÉ PROSTUPY PRO VZT viz "a"
- NOVĚ NAVRŽENÉ KERAMICKÉ OBKLADY, VÝŠKY UVEDENY V PŮDORYSU, OBKLAD 150/150mm, ODSTÍN BÍLÁ, MATNÁ, SPÁRA SVĚTLE ŠEDÁ; V MÍSTNOSTI P1.11 NOVÉ OBKLADY TOTOŽNÉHO TYPU, VELIKOSTI A V TOTOŽNÉM ODSTÍNU PODLE OKOLNÍCH PŮVODNÍCH OBKLADŮ
- NOVĚ NAVRŽENÉ DŘEVĚNÉ OBLOŽENÍ V MÍSTNOSTECH P1.02 a P1.03 viz i2
- NEUPRAVOVANÉ ROZVÁDĚČE
- NOVĚ NAVRŽENÉ ROZVÁDĚČE SILNOPROUDU A MaR viz D.1.4.4; D.1.4.6
- HLAVNÍ VSTUPY
- VEDLEJŠÍ VSTUPY
- VSTUP DO 2.PP
- VJEZD NA POZEMEK VJEZDOVOU BRÁNOU
- VSTUP NA POZEMEK VSTUPNÍ BRÁNOU
- NEUPRAVOVANÉ VNITŘNÍ HYDRANTY SE ZPLOŠTITELNOU POŽÁRNÍ HADICÍ
- NOVĚ NAVRŽENÉ VNITŘNÍ HYDRANTY SE ZPLOŠTITELNOU POŽÁRNÍ HADICÍ 1 ks
- NEUPRAVOVANÉ KOMÍNOVÉ PRŮDUCHY, PŘEDPOKLÁDANÁ POLOHA
- NOVĚ NAVRŽENÉ REVIZNÍ DVÍŘKA DO PODHLEDU viz i16; OV03; OV6

LEGENDA TERÉNU A ZPEVNĚNÝCH PLOCH

- ZPEVNĚNÁ PLOCHA Z BETONOVÉ DLAŽBY NEUPRAVOVANÁ
- ZPEVNĚNÁ ŠTĚRKOVÁ PLOCHA NEUPRAVOVANÁ
- ZATRAVNĚNÁ PLOCHA NEUPRAVOVANÁ
- PŮVODNÍ ZEMINA NEUPRAVOVANÁ
- NAVRŽENÁ ZPEVNĚNÁ PLOCHA Z BETONOVÉ DLAŽBY, PLOCHA 75 m^2 + 6m^2 PRO NN KABEL viz S8; i1
- NAVRŽENÝ ZPEVNĚNÝ OKAPOVÝ CHODNÍK, ŽLAB NA DEŠŤOVÉ VODY, ŽLABOVKA BETONOVÁ, PLOCHA 11 m^2, ROZMĚR š. 500 mm, DO ŠTĚRKOVÉHO PODSYPU fr. 4/8 tl. min. 150 mm

VŠEOBECNÉ INFORMACE

(a) NOVĚ PROVEDENÉ OTVORY PRO VEDENÍ POTRUBÍ VZT, VÝŠKOVÉ UMÍSTĚNÍ A ROZMĚRY DLE D.1.4.2, tzn., 2ks 400/250 mm 1 ks 400x400 mmv tl. stěny 830 mm, 5ks Ø160 mm - v tl. stěny 650 mm, v tl. stěny 700 mm 1 ks a v tl. 800 mm 1 ks; A SOUČASNĚ NOVĚ PROVEDENÉ OTVORY PRO VEDENÍ K VENKOVNÍ JEDNOTCE CHLADÍCÍHO ZAŘÍZENÍ 3KS Ø100 MM -v tl. stěny 830 mm 2 ks, v tl. 700 mm 1 ks.

(b)
- VNITŘNÍMI OMÍTKAMI dle S10b OPATŘIT NOVĚ NAVRŽENÉ VNITŘNÍ STĚNY vč. VYZDÍVEK Z PÓROBETONOVÝCH TVÁRNIC
- VNITŘNÍMI OMÍTKAMI dle S10a OPATŘIT SOUČASNÉ STĚNY S NAVRŽENÝMI VNITŘNÍMI OMÍTKAMI V ŘEŠENÉ ČÁSTI vč. STROPNÍCH KONSTRUKCÍ
- VNITŘNÍ STĚNY OPATŘIT NOVÝM KERAMICKÝM OBKLADEM S10c V MÍSTECH DLE GRAFICKÉ ČÁSTI, APLIKACE OBKLADU BUDE PROVEDENA NA HRUBOU OMÍTKU

LEGENDA STAVEBNÍCH ÚPRAV

i1 DOPLNĚNÍ MINERÁLNÍHO KAZETOVÉHO A SÁDROKARTONOVÉHO PODHLEDU V MÍSTNOSTI P1.06, P1.13, P1.14, P1.15, P1.18, P1.19, P1.20, P1.22, ODSTÍN, TYP A POVRCHOVÁ ÚPRAVA A SV PODHLEDŮ TOTOŽNĚ PODLE OKOLNÍHO PODHLEDU, PŘEDPOKLAD MINERÁLNÍ KAZETOVÝ viz S16c; SDK viz S16a; PŘESNÉ SVĚŠENÍ PODHLEDU v P1.06 NEZJIŠTĚNO, BUDE ZJIŠTĚNO PŘI REALIZACI PO ODSTRANĚNÍ ČÁSTÍ PODHLEDŮ.

i2 DŘEVĚNÝ OBKLAD Z BUKOVÉ PŘEKLIŽKY, STRUKTURA BROUŠENÁ, tl. 8 mm S POVRCHOVOU ÚPRAVOU OLEJOVÝ NÁTĚR, BEZBARVÝ, MATNÝ viz S10d

i3 OSA NOVÉ ČÁSTI VZDUCHOTECHNICKÉHO POTRUBÍ Ø200 mm DÉLKY cca 4,5 m, Ø250 mm DÉLKY cca 2,5 m viz D.1.4.2; V MÍSTNOSTI P1.01 BUDE PROVEDENÉ ZVÝŠENÍ OSY VZT POTRUBÍ NA SV TAK, ABY V MÍSTNOSTI P1.02 BYLO SKRYTO MINERÁLNÍM KAZETOVÝM PODHLEDEM SE SV 2700 mm, PŘEDPOKLÁDANÁ OSA POTRUBÍ V MÍSTNOSTI P1.01 ~ SV 2900 mm!

i4 RENOVACE POVRCHU NÁŠLAPNÉ VRSTVY PODLAHY Z TERACOVÉ DLAŽBY V MÍSTNOSTI P1.08 DLE S13b.

i5 ZAPRAVENÍ NÁŠLAPNÉHO POVRCHU PODLAH V NESOUVISEJÍCÍCH MÍSTNOSTECH
ZAPRAVENÍ NEUPRAVOVANÝCH PODLAH V ODSTÍNECH, TYPECH A TLOUŠŤKÁCH DLAŽBY PODLE NAVAZUJÍCÍCH PODLAH tzn:
- KERAMICKÁ DLAŽBA tl. 10 mm, LEPICÍ TMEL tl. 5 mm, SPÁROVACÍ TMEL, ZAPRAVENÍ PODLAHOVÉHO BETONU PŘEDPOKLAD tl. 50 mm V MÍSTNOSTECH P1.09; P1.06; P1.13 O CELKOVÉ PLOŠE 1 m^2 + KERAMICKÝ SOKL 150 mm
- TERACO DLAŽBA tl. 30 mm, LEPICÍ TMEL tl. 10 mm, SPÁROVACÍ TMEL, ZAPRAVENÍ PODLAHOVÉHO BETONU tl. 50 mm V MÍSTNOSTI P1.08 A P1.26 O CELKOVÉ PLOŠE 3,3 m^2 + KERAMICKÝ SOKL 150 mm

i6 PODLAHU ZAPRAVIT V MÍSTĚ NAVRŽENÉ NOVÉ STĚNY P1.08 A V MÍSTĚ VÝKOPU PRO SVODNÉ POTRUBÍ KANALIZACE P1.26 tzn.
V MÍSTĚ NOVÉ STĚNY ZAPRAVENÍ TERACO DLAŽBY tl. 30 mm, NA CELOU PLOCHU 2x SBS ASFALTOVÝ MODIFIKOVANÝ PÁS SE SKLENĚNOU VLOŽKOU tl. 4mm a předpoklad max. 50 mm PODKLADNÍHO BETONU V PLOŠE 2m^2 V MÍSTNOSTI P1.08
- V MÍSTĚ VÝKOPŮ PRO SVODNÉ POTRUBÍ ZAPRAVENÍ V PLOŠE 4m^2 TERACO DLAŽBU tl. 30 mm, LEPÍCÍ TMEL tl. 10 mm, NA CELOU PLOCHU 2x SBS ASFALTOVÝ MODIFIKOVANÝ PÁS SE SKLENĚNOU VLOŽKOU tl. 4mm PODKLADNÍ BETON tl. 90 mm A PŮVODNÍ ZEMINU tl. 600 mm

i7 VYZDÍVKY Z PÓROBETONOVÝCH TVÁRNIC PO ODSTRANĚNÝCH VÝPLNÍCH V MÍSTNOSTECH MIMO ROZSAH ŘEŠENÍ V MÍSTNOSTI P1.26 BUDOU OPATŘENY CELOU SKLADBOU INTERIÉROVÉ OMÍTKY S PLOCHOU PŘESAHUJÍCÍ VÝPLŇ O 100 mm PODLE S10b, SOUČASNĚ BUDOU VYZDÍVKY Z CIHEL PLNÝCH PÁLENÝCH OPATŘENY Z EXTERIÉROVÉ STRANY CELOU SKLADBOU FASÁDNÍ PAMÁTKÁŘSKÉ OMÍTKY viz S17

i8 SOUČASNĚ BUDE PO ODSTRANĚNÝCH DVEŘNÍCH VÝPLNÍCH NA VYZDÍVKY Z PÓROBETONOVÝCH TVÁRNIC DOPLNĚN Z MÍSTNOSTI P1.26 A P1.08 KERAMICKÝ SOKL VÝŠKY 150 mm S PŘESAHEM 100 mm ZA ROZMĚR DVEŘNÍ VÝPLNĚ

i10 V MÍSTNOSTI P1.06 OPATŘIT VNITŘNÍ PARAPET KERAMICKÝM OBKLADEM, TYP, ROZMĚR A ODSTÍN DLE SOUČASNÉHO STAVU, PŘEDPOKLAD ROZMĚR 200/200 mm, ODSTÍN RAL 1015

i12 DŘEVĚNÉ OBLOŽENÍ V MÍSTĚ NAVRŽENÝCH UMYVADEL BUDE NA POVRCHU OPATŘEN VODĚODOLNÝM NÁTĚREM V MÍSTNOSTI P1.24 V PŮDORYSNÉ DÉLCE 2200 mm NA VÝŠKU OBKLADU min. 1500 mm A V MÍSTNOSTI P1.03 V PŮDORYSNÉ DÉLCE 1200 mm NA VÝŠKU OBKLADU min. 1500 mm

i13 NAVRŽENÝ ŽELEZOBETONOVÝ ZÁKLAD O ROZMĚRU 1500/700 mm POD STOLNÍ SOUSTRUH O ROZMĚRU1380/640 mm, tzn. BETON C30/37, PŘI OBOU LÍCÍCH KARI SÍŤ Ø8-100/Ø8-100, KRYTÍ 30 mm, PO OBVODU BUDE ODDILATOVÁN OD NAVAZUJÍCÍ PODLAHY XPS tl. 20 mm, DILATAČNÍ SPÁRA BUDE ZAKRYTA LIŠTOU viz OV05

i15 DEŠŤOVÉ SVISLÉ ODPADNÍ POTRUBÍ NAVAZUJE ŠIKMÁ ČÁST POTRUBÍ, KTERÁ BUDE SNÍŽENÍM PODLAHY OBNAŽENA, SDK PŘEDSTĚNA PODLE S3 BUDE PROVEDENA AŽ OKOLO ŠIKMÉ ČÁSTI POTRUBÍ, ABY ŠIKMÁ ČÁST NEZASAHOVALA DO MÍSTNOSTI

i16 DO SDK PODHLEDU OSADIT REVIZNÍ DVÍŘKA V MÍSTNOSTI P1.01 V MNOŽSTVÍ 4 ks, ROZMĚRU 400/400 mm, PŘESNÉ ROZMÍSTĚNÍ UPŘESNĚNO PŘI REALIZACI; V MÍSTECH VZT JEDNOTKY POD PODHLEDY V MÍSTNOSTECH P1.02 JE NUTNO PROVÉST REVIZNÍ TVOR min. ROZMĚRU 670/750 mm V MNOŽSTVÍ 2ks viz D.1.4.2 , VZHLEDEM K ROZMĚRU KAZET PODHLEDU 600/600 mm BUDE PRO ÚČELY REVIZE DEMONTOVÁN 1 PROFIL DÉLKY 1200 mm A 2 PŘÍČNÉ PROFILY DÉLKY 600 mm, ABY VZNIKL OTVOR 1200/1200 mm, KTERÝM SE BUDE PROVÁDĚT REVIZE VZT JEDNOTKY V PODHLEDU

0,000 = 236,04 m n. m., výškový systém b.p.v.

LAPLAN
Cejl 504/38, Zábrdovice, 602 00 Brno | IČ: 292 01 691
atelier@laplan.cz |ID datové schránky: f9umfsq

Rekonstrukce budovy Kounicova 684/16, Brno

název stavby	k.ú. Veveří [610372], č.p. 1384/1
místo	Jihomoravský kraj, Žerotínovo nám. 3, 60182 Brno
stavebník	
stavební objekt	SO.01.1 - Robotárna
část dokumentace	D.1.1 Architektonicko-stavební řešení - b) Výkresová část
stupeň dokumentace	projektová dokumentace provádění stavby
název výkresu	**Pohledy a řezy - nový stav**
měřítko	1:50
formát	1510x697 mm
číslo výkresu	05
revize	01
datum	01/2023
kótováno	m
číslo zakázky	37_2209
sada	

Ing. Jan Krejsa – projektant, HIP
Ing. Lucie Kyceltová – vypracoval
Ing. arch. Martin Pavlun – odpovědný projektant